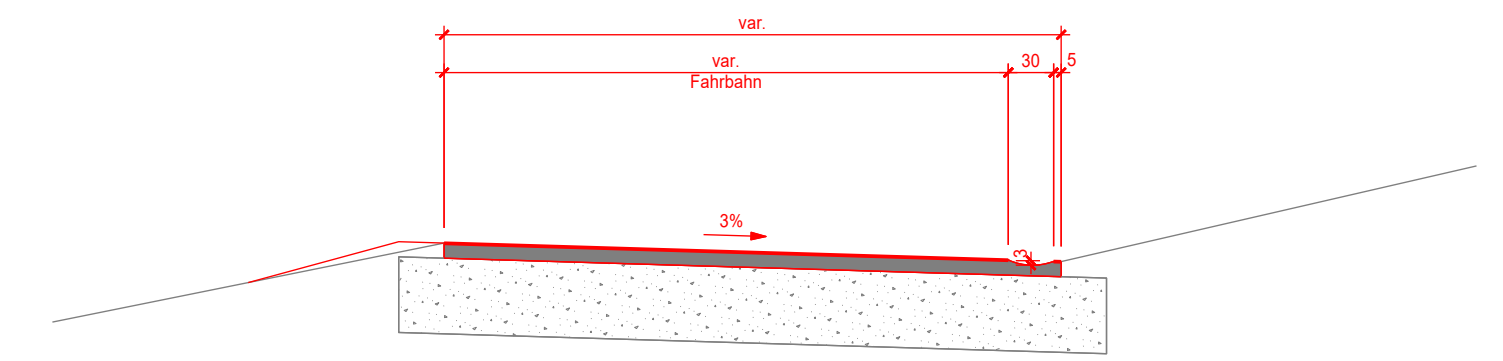
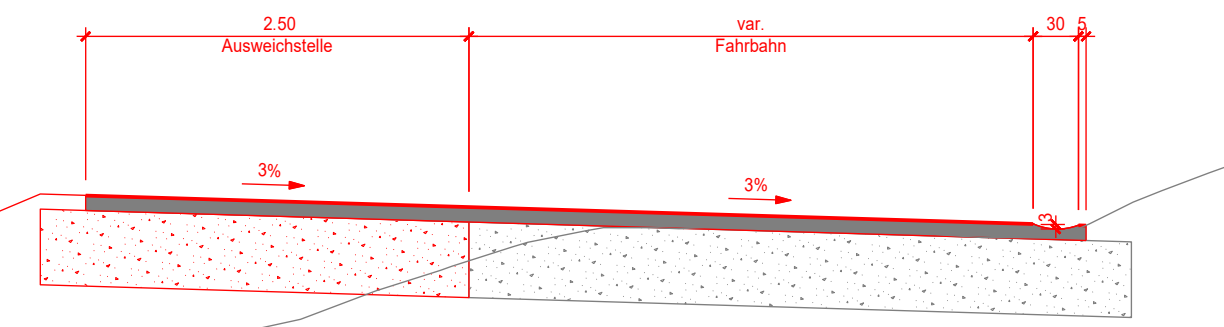


Normalprofil Belagsschale 1:50



Querprofil Ausweichstelle 1:50



LEGENDE	bestehend	neu
Strasse		
Abtrag bestehende Böschung		
Aufschüttung		
Belagsanpassung		
Wald		
Gebäude		

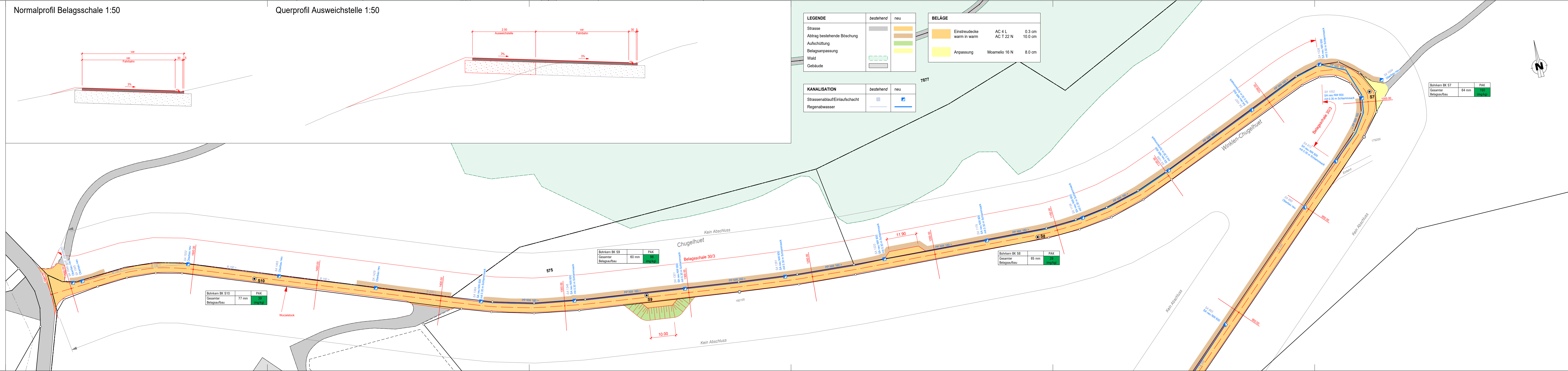
BELÄGE		
	Einstreudecke warm in warm	AC 4 L 0.3 cm
		AC T 22 N 10.0 cm
	Anpassung	Moamelio 16 N 8.0 cm

KANALISATION	bestehend	neu
Strassenablauf/Einlaufschacht		
Regenabwasser		

Gesamtsanierung Gonzenbach-Chugelhuet

Situation Teil 3  
1:500

Bauprojekt




Bohrkern BK S9	PAK
Gesamter Belagsaufbau	60 mm 86 (mg/kg)

Bohrkern BK S8	PAK
Gesamter Belagsaufbau	65 mm 29 (mg/kg)

Bohrkern BK S10	PAK
Gesamter Belagsaufbau	77 mm 39 (mg/kg)

Bohrkern BK S7	PAK
Gesamter Belagsaufbau	64 mm 150 (mg/kg)

 <b>GEOINFO</b> GEOINFO Ingenieure AG Speerstrasse 10 CH-9500 Wil Telefon 071 932 70 70 ingenieure@gеоinfo.ch	Datum	25.07.2023	Plan Nr.	41078.00025-301.3
	Projektiert	ToeA	Format	30/147
	Gezeichnet	GraY	Bemerkungen:	
Geprüft	ToeA	Änderungsdatum A		
		Änderungsdatum B		
		Änderungsdatum C		
		Änderungsdatum D		
		Änderungsdatum E		